

Groepsgedicht

1. Zoek een gedichtje met rijmende woorden van minimaal 8 regels op en schrijf het netjes over

2. Kleur de woorden die op elkaar rijmen dezelfde kleur.
3. Schrijf het rijmschema op. Geef de regels die op elkaar rijmen dezelfde letter (AABB bijvoorbeeld)


4. Schrijf zelf een of twee regels die rijmen met je naam

Ik ben

--



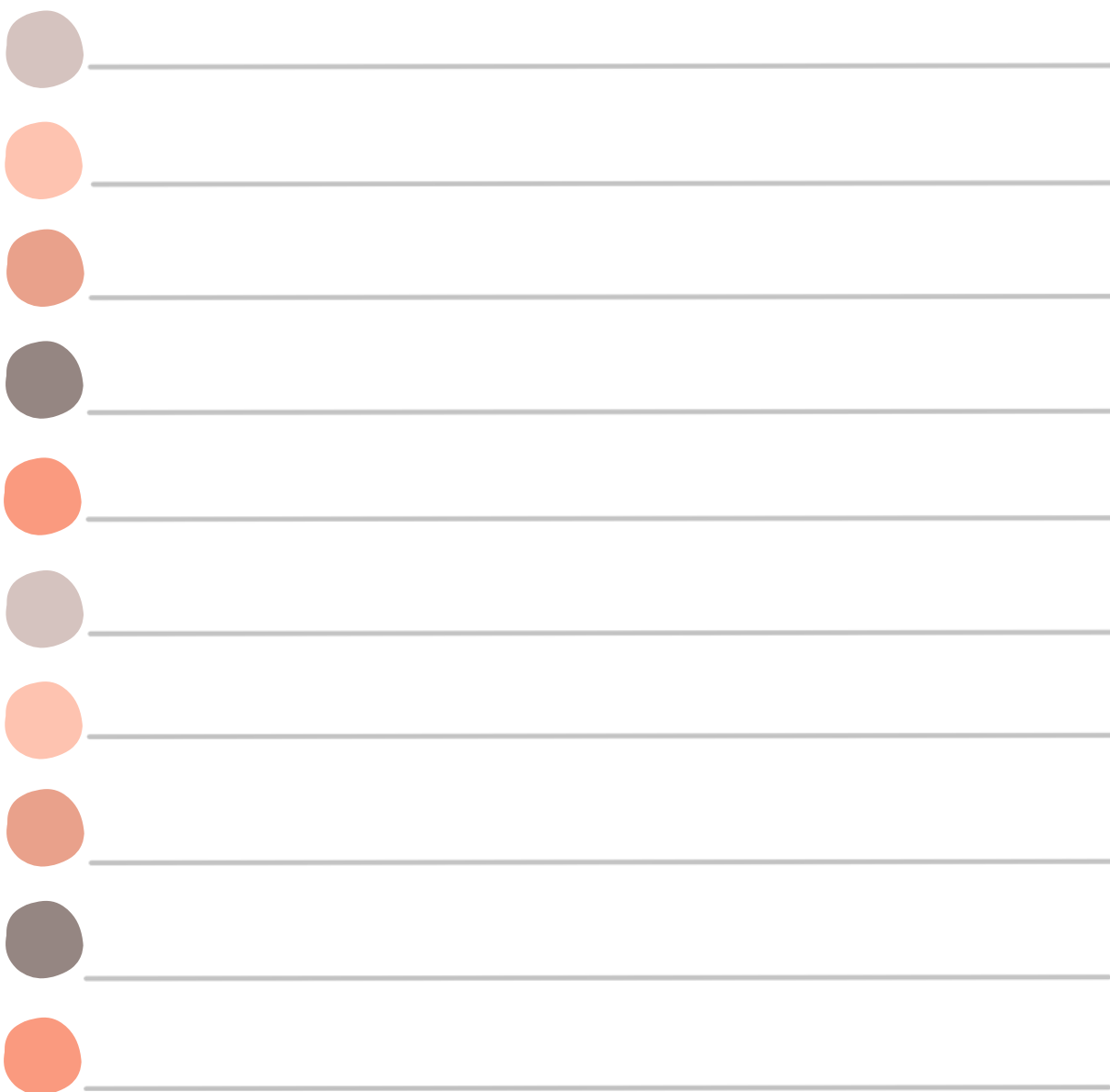
Naamgedicht




1. Schrijf je naam in het oranje vakje
2. Schrijf of teken in de witte vakjes waar jij blij van wordt

Naamgedicht


1. Schrijf de letters van jouw naam van boven naar beneden
2. Schrijf bij elke letter een zin die begint met die letter. Je mag rijmen, maar het moet niet.



A vertical list of ten colored circles, each followed by a horizontal line for writing. The colors of the circles from top to bottom are: light brown, light orange, medium orange, dark brown, bright orange, light brown, light orange, medium orange, dark brown, and bright orange.



Lijmen



Ik had drie beestjes,
drie beestjes van steen.

Een vogeltje,
Een veulentje,
Een varkentje.

Ze zijn gevallen.
Ze braken stuk.
Ik heb ze gelijmd.
't is bijna gelukt.

Ik heb drie beestjes,
drie beestjes van steen.

Een volentje,
Een veukentje,
Een vargeltje




Bedenk nu zelf 3 echte dieren
met minimaal 2 lettergrepen.

Teken een van jouw gelijmde
dieren

Maak met de stukjes van jouw
dieren 3 nieuwe dieren

Dada

Maak zelf een woordschilderij of dada-gedicht. Je mag knippen, plakken, tekenen, stempelen...

A large, empty rectangular box with a thin black border, intended for the student to create a word painting or dada poem. The box is currently blank.